











AFD-P1 - Afd Prevenzione Igiene E Sicurezza Nei Luoghi Di Lavoro

Budget 2019

Totali					100,00	0,00			
		Indicatore	Risultato Anno Prec.	Obiettivo	Punti Totali Dirigenza	Punti Totali Comparto	Note	Referente	
A		ATTIVITA' E PERFORMANCE: Perseguimento Strategie Regionali e Aziendali			73,00	0,00			
A7		Attività di Prevenzione			62,00	0,00			
	AZ_A7_008	Rispetto delle attività previste nel documento di programmazione di attività dell'AFD Prevenzione igiene e sicurezza nei luoghi di lavoro. % di raggiungimento		>=	90	30	0	Attività Previste (Tot. 3.619) sui Prodotti Finiti N.25, 26, 72, 34, 39. Il valore dell'obiettivo verrà rimodulato sulla base del turnover effettivo	Resp.le Programmazione Strategica e operativa, reti cliniche e controllo di gestione - Aziendale
	AZ_A7_021	Manutenzione delle Istruzioni operative uniche per il sistema della Qualità e loro aggiornamento permanente. Percentuale di revisione formale delle istruzioni operative ogni anno		>=	33	12	0	1/3 ogni anno da concludere in 3 anni	Direttore Dipartimento Prevenzione
	AZ_A7_037	Percentuale di Audit Professionali effettuati sul totale del personale assegnato		>=	33	10	0	1/3 ogni anno da concludere in 3 anni	Resp.le Struttura
	GLEA_4	Percentuale di unità locali controllate sul totale da controllare		>=	8,52	10	0		Fonte LEA
A8		PERFORMANCE COMPLESSIVA SISTEMA DI VALUTAZIONE			11,00	0,00			
	AZ_A5_080	Monitoraggio attività delle UU.OO. / UU.FF. afferenti. % Performance media	100	>=	95	10	0	il valore dell'anno precedente è quello del 2017 non essendo ancora disponibile il valore 2018	Resp.le Programmazione Strategica e operativa, reti cliniche e controllo di gestione - Aziendale
	REG_A8_001	Partecipazione al raggiungimento degli obiettivi del Sistema di Valutazione della Performance della Sanità Toscana. (valore medio performance)	3,01	>=	3,01	1	0		Resp.le Programmazione Strategica e operativa, reti cliniche e controllo di gestione - Aziendale
B		QUALITA', ACCREDITAMENTO E RISCHIO CLINICO			10,00	0,00			
B1		Qualità e Accreditamento			10,00	0,00			
	AZ_B1_028	Acquisizione o Mantenimento Certificazione ISO 9001/2015		>=	100	10	0		Direttore Dipartimento Prevenzione
C		OBIETTIVI ORGANIZZATIVI, INNOVAZIONE E SVILUPPO			2,00	0,00			
C9		Processi Aziendali			2,00	0,00			
	AZ_B1_041	Tempi di risposta su richieste della Direzione. % dei tempi di risposta entro la data di scadenza		>=	95	2	0		Resp.le Staff Direzione Sanitaria

AFD-P1 - Afd Prevenzione Igiene E Sicurezza Nei Luoghi Di Lavoro

Budget 2019

Totali						100,00	0,00		
		Indicatore	Risultato Anno Prec.	Obiettivo		Punti Totali Dirigenza	Punti Totali Comparto	Note	Referente
D		BUON USO DELLE RISORSE				15,00	0,00		
D1		Costi				15,00	0,00		
	AZ_D1_001	BENI SANITARI: Rispetto budget assegnato	4.144	<=	6.070	10	0		Resp.le Programmazione Strategica e operativa, reti cliniche e controllo di gestione - Aziendale
	AZ_D1_006a	Specialistica ambulatoriale in convenzione. Mantenimento ore anno precedente	13.481	<=	13.481	5	0		CdG (DWH-Altri DB)